



## INSTRUKCJA OBSŁUGI APLIKACJI MOBILNEJ SOWA MOBI

### SOWA MOBI – co to jest?

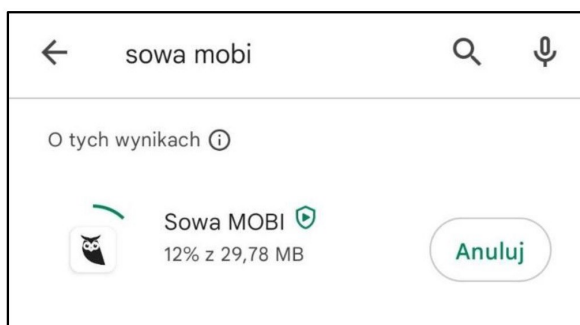
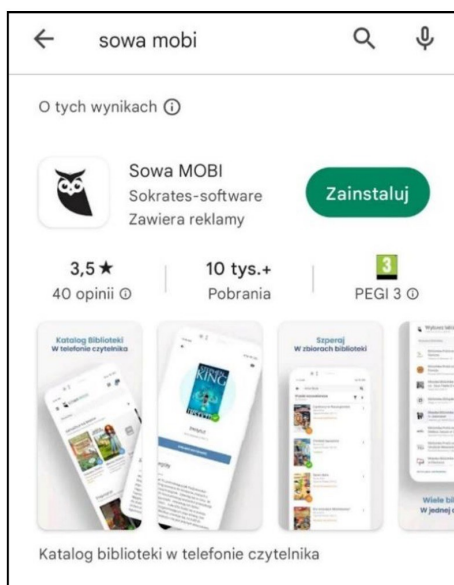
Sowa MOBI to bezpłatna aplikacja mobilna dla Czytelników, dostępna na telefony i tablety z systemem Android oraz z systemem iOS. Dzięki aplikacji można przeglądać zasoby biblioteczne, wypożyczać książki, czy też prolongować termin ich zwrotu.



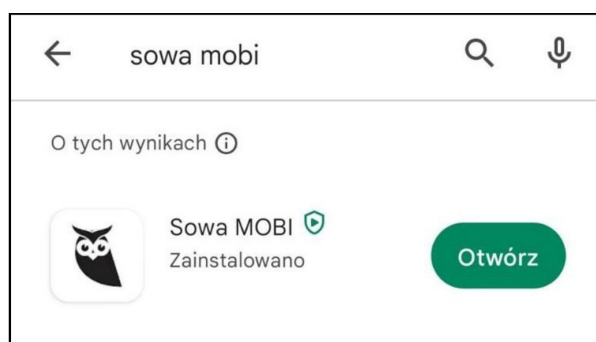
### 1. Instalacja aplikacji

Instalacji aplikacji można dokonać za pomocą Google Play oraz App Store, w zależności od urządzenia, które zostanie wykorzystane.

- ✓ Wyszukaj w przeglądarce aplikacji „Sowa MOBI”, a następnie ją zainstaluj.




- ✓ Otwórz aplikację



## 2. Rozpoczęcie pracy w aplikacji

Po otwarciu aplikacji będziemy mieć do wyboru opcję „Rozpocznij” oraz „Jak to działa”.



- ✓ „Jak to działa” – tu znajdziemy krótką instrukcję, czemu służyć ma aplikacja Sowa MOBI.



### Wybierz bibliotekę

Zaloguj się na swoje konto, a jeśli go nie masz - zarejestruj się



### Znajdź i wypożycz

W bibliotece czekają na Ciebie nieprzebrane zbiory



### Kontroluj konto

Odbieraj powiadomienia, pilnuj terminów odbioru i zwrotu



### Zostaw kartę w domu

Bibliotekarz zeskanuje kod kreskowy z Twojego urządzenia



✓ „Rozpocznij” – zaczynamy pracę w aplikacji.

## 3. Wybierz bibliotekę

W polu wyszukiwarki zacznij wpisywać „Miejska i Gminna...”, zaznacz bibliotekę, kliknij „zaloguj się”.

### Wybierz bibliotekę

Znajdź ulubioną lub tę najbliższą

Miejska i Gminna Biblioteka Publiczna

1 dostępna biblioteka

**Miejska i Gminna Biblioteka Publiczna w Kluczborku**  
Kluczbork MiGBP

PRZEGLĄDAJ ANONIMOWO

## 4. Logowanie

Do konta bibliotecznego w aplikacji loguje się dokładnie tak samo, jak w katalogu online.

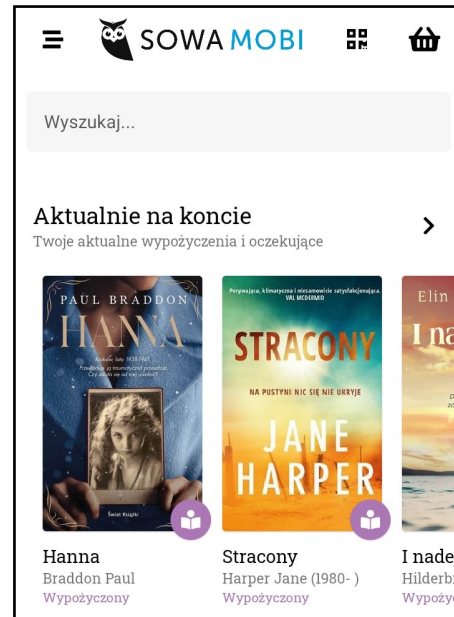
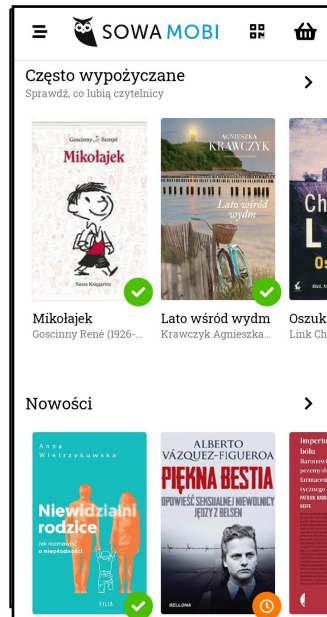
- ✓ Wpisz swój adres e-mail, a następnie hasło, którego używasz logując się poprzez przeglądarkę internetową.
- ✓ Jeśli hasło zostało zapomniane, istnieje możliwość nadania nowego, poprzez funkcję „Przypomnij hasło”.

The image shows two screenshots of the SOWA MOBI application interface. The left screenshot is the login screen, titled "Logowanie". It features the SOWA MOBI logo at the top, followed by the title and a sub-header: "Wypełnij pola poniżej, aby zalogować się na konto czytelnika w wybranej bibliotece." Below this are three input fields: "Wybrana biblioteka" (with a dropdown menu showing "Miejska i Gminna Biblioteka..."), "Login lub adres e-mail", and "Hasło" (with an eye icon for visibility). A blue "ZALOGUJ SIĘ" button is positioned below the fields, with a "Przypomnij hasło" link underneath. At the bottom, there are two links: "Nie posiadasz konta?" and "ZAREJSTRUJ SIĘ". The right screenshot is the password recovery screen, titled "Odzyskanie hasła". It features the SOWA MOBI logo and the title, followed by the sub-header: "Wpisz swój adres e-mail, a my wyślemy Ci link do zmiany hasła." Below this is an "Adres e-mail" input field and a blue "WYŚLIJ LINK" button. At the bottom, there is a "Powrót do logowania" link.

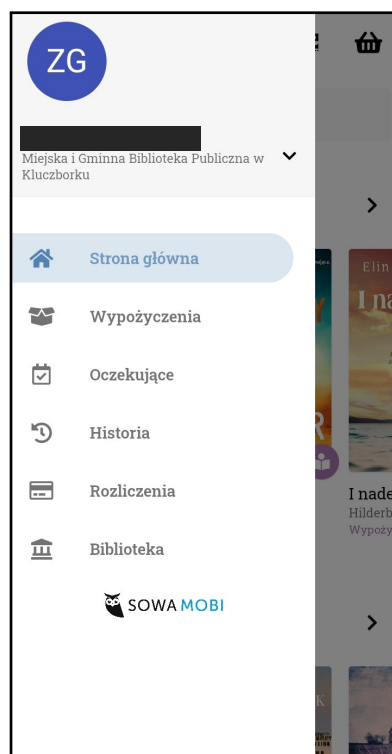
## 5. Korzystanie z aplikacji

W menu głównym znajduje się pole wyszukiwania książek, a także wyświetlają się tytuły w kategoriach „Często wypożyczane” oraz „Nowości”.

- ✓ Ponadto, jeśli na koncie istnieją już wypożyczone książki to taka informacja pojawi się na pierwszym miejscu jako „Aktualnie na koncie”.
- ✓ Widnieją tam również pozycje oczekujące oraz te, które są już gotowe do obioru.



- ✓ W menu bocznym znajdują się:
- Strona główna – ekran główny w aplikacji;
  - Wypożyczenia – tu widnieją informacje o pozycjach aktualnie wypożyczonych oraz można sprawdzić datę zwrotu książek i je prolongować;
  - Oczekujące – książki, które są zarezerwowane oraz zamówione;
  - Historia – w niej znajdują się wszystkie wcześniejsze wypożyczenia na koncie wykonane online;
  - Rozliczenia – ewidencja ewentualnie naliczonych kar za nieterminowy zwrot książek;
  - Biblioteka – mapa wraz z lokalizacją biblioteki.



## 6. Wypożyczenie

- ✓ Wybierz książkę, którą jesteś zainteresowany, sprawdź dostępność – jeśli egzemplarz jest dostępny do wypożyczenia kliknij „wypożycz”.




- ✓ W aplikacji będziesz informowany o tym, czy książka jest już gotowa do obioru, czy jeszcze nie.



- ✓ Jeśli chcesz przedłużyć termin zwrotu wypożyczonej przez Ciebie książki kliknij „prolonguj”. Pamiętaj, aby prolongatę wykonać przed upływem daty zwrotu.

☰ Wypożyczenia


28 egzemplarzy

 **Hanna**  
Braddon Paul

Do zwrotu za 9 dni  
19 września 2023

Strony

---

 **Hanna**  
Braddon Paul

---

15 lipca 2023  
Data wypożyczenia

Wypożyczalnia dla Dorosłych  
Placówka

001144153000  
Identyfikator egzemplarza

⌚ Prolonguj

- ✓ W aplikacji w każdej chwili sprawdzisz termin zwrotu książki, a ponadto otrzymasz powiadomienie o tym, kiedy będzie się on zbliżał.



Wszelkie informacje dotyczące aplikacji Sowa MOBI znajdziesz na stronie internetowej:  
<https://mobi.sowa.pl/>.

**W razie pytań zapraszamy do kontaktu tel. (77) 418 26 12  
lub osobiście w bibliotece przy ul. Miarki 2 w Kluczborku oraz w dowolnej Filii Bibliotecznej.**